


Opplæringsportal: Innlogging for Helsepersonell

Dette er en veiledning for hvordan du som helsepersonell skal opprette en bruker i Opplæringsportalen.

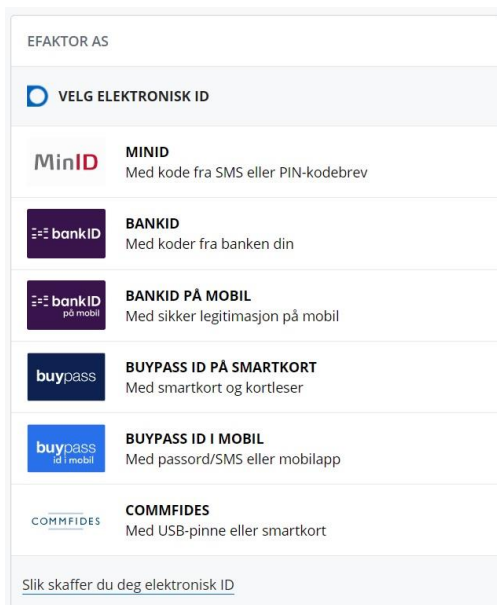
OBS: Det er viktig at du fullfører alle punktene. Dersom du glemmer stilling og arbeidssted vil det ikke være synlig i rapporten at du har fullført kurset.

Link: <https://ekurs.pasientreiser.no/>

1. Klikk på "Logg inn med ID-porten". (Ikke Admin login)



2. Velg hvilken elektronisk ID du vil logge deg inn med.



3. Registrer personalia.

Velkommen som ny bruker på kursportalen

Før vi starter må vi be deg om å fullføre din personlige brukerprofil. Det tar bare et par minutter og er viktig for at vi skal få registrert deg med riktig personalia og arbeidssted

Fornavn	<input type="text" value="Ola"/>
Etternavn	<input type="text" value="Nordmann"/>
E-postadresse	<input type="text" value="Ola@gmail.com"/>

Det er obligatoriske felt merket med **i** i dette skjemaet.

4. Velg stilling. Er du helsepersonell eller transportør?

Stilling og arbeidssted

Hvor jobber du?

Stilling	<input type="text" value="Helsepersonell"/>
Du er her:	<input type="text" value="OBS: Velg stilling først! Helsepersonell Transportører"/>
Velg fra menyen	<input type="text" value="Vennligst velg - flere valg gjenstår"/>

Stilling	Du er her:	Handling
----------	------------	----------

5. Velg arbeidssted fra menyen, steg for steg. Skriv manuelt inn hvilken avdeling du jobber på. Lagre når du er ferdig.

Stilling og arbeidssted

Hvor jobber du?

Stilling	<input type="text" value="Helsepersonell"/>
Du er her:	<input type="text" value="/Helseregion/Helse Nord/UINN/"/>
Velg fra menyen	<input type="text" value="Ingen flere avdelinger"/>
Avdelingen jeg jobber på	<input type="text" value="BUP"/>
	<input type="button" value="Lagre"/>

Disse valgene velger du fra nedtrekksmenyen

Nedtrekksmeny

Her skriver du manuelt inn avdelingen du jobber på

Klikk på "Lagre" når du er ferdig

Stilling	Du er her:	Handling
----------	------------	----------

6. Etter du har lagret, skal du trykke på **“Gå til min startside”**. Du kan også slette det du nettopp har registrert hvis du oppdager at noe er feil.

Stilling og arbeidssted

Hvor jobber du?

Stilling: OBS: Velg stilling først! ▾

Du er her: /

Velg fra menyen: Ingen flere avdelinger ▾

Stilling	Du er her:	Handling
Helsepersonell	/Helseregion/Helse Nord/UNN/	Hvis du oppdager at du har registrert stillingen feil, kan du slette stillingen og legge den til på nytt Slett

[Gå til Min startside](#) Etter du har lagret kan du trykke "Gå til min startside"

7. Du må godkjenne brukervilkårene for å fullføre registreringen

Fagpersoner

Min startside / Brukervilkår og avtaler / Brukervilkår

Brukervilkår

Brukervilkårene handler om hvordan Pasientreiser HF samler inn, behandler og bruker persondata fra registrering og deltakelse på våre e-læringskurs. Alle brukere må akseptere brukervilkårene før de kan berytte Pasientreisers e-læringskurs og læringsplattform.

Mer informasjon om hvordan dine personopplysninger behandles finner du i Pasientreiser HF sin personvernerklæring

Bruk av informasjonskapsler/cookies

Moodle benytter følgende informasjonskapsler:

MoodleSession brukes til å holde på sesjonen som lages når du logger inn i Moodle. Denne cookien utløper på en time, så sant du ikke har logget ut eller portaladministratoren har satt en kortere tid for inaktivitet i portalens innstillinger.

_cfuid brukes til å huske hvilket brukernavn du logget inn med sist. Denne cookien lagres i ett år, så fremt du ikke tømmer midlertidige internettilfller på din maskin får dette. Cookien inneholder ingen sensitiv informasjon.


[Jeg godtar Brukervilkår](#) Til toppen ▾

8. Innlogget side for helsepersonell. Klikk **“Gå til kurset”** for å gjennomføre kurset **“Pasientreiser for helsepersonell”**


☰ PASIENTREISER KURS

Oversikt

Alle ▾ 🔍 Søk Sist åpnet ▾ Ekspandert ▾

 KURS - EKSTERNE KURS
Pasientreiser for helsepersonell

🕒 Startdato: 13.12.19 🕒 Slutt dato: Ikke satt

Innlogget side for helsepersonell. Klikk på "Gå til kurset" for å gjennomføre kurset "Pasientreiser for helsepersonell" 

[Gå til kurset](#) [Gå til kurset](#)

9. Det er et krav at oppgavene underveis i kurset svares på, for at du skal få fullført kurset. Kurset blir ikke fullført dersom du ikke svarer på oppgavene.