


## Opplæringsportal: Innlogging for Transportører

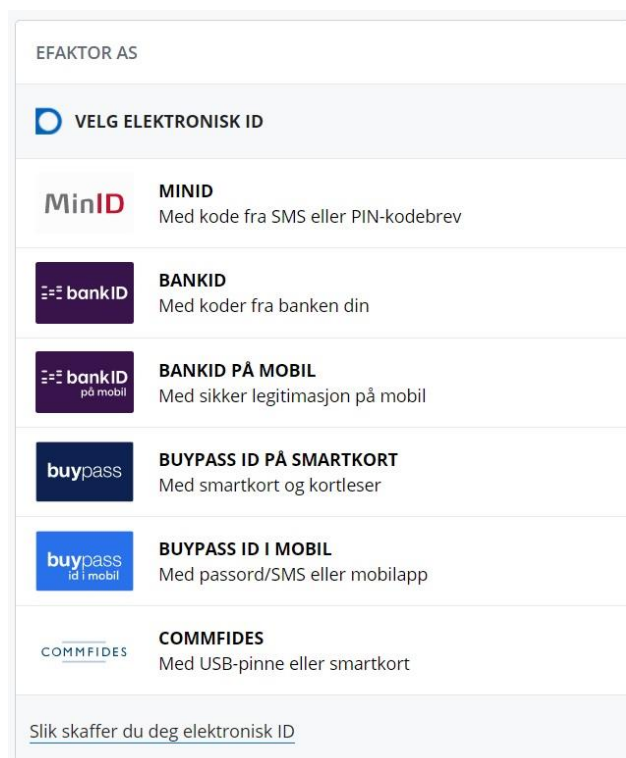
Dette er en veiledning for hvordan du som transportør skal opprette en bruker i Opplæringsportalen.

Link: <https://ekurs.pasientreiser.no/>

1. Klikk på “Logg inn med ID-porten”.



2. Velg hvilken elektronisk ID du vil logge deg inn med.




### 3. Registrer personalia.

#### Velkommen som ny bruker på kursportalen

Før vi starter må vi be deg om å fullføre din personlige brukerprofil. Det tar bare et par minutter og er viktig for at vi skal få registrert deg med riktig personalia og arbeidssted

Fornavn	<input type="text" value="Ola"/>
Etternavn	<input type="text" value="Nordmann"/>
E-postadresse	<input type="text" value="Ola@gmail.com"/>

Det er obligatoriske felt merket med  i dette skjemaet.

### 4. Velg stilling. Er du helsepersonell eller transportør?

#### Stilling og arbeidssted

##### Hvor jobber du?

Stilling	<input type="text" value="Helsepersonell"/>
Du er her:	<input type="text" value="OBS: Velg stilling først! Helsepersonell Transportører"/>
Velg fra menyen	<input type="text" value="Vennligst velg - flere valg gjenstår"/>

Stilling	Du er her:	Handling
----------	------------	----------

### 5. Velg arbeidssted fra menyen, steg for steg. Lagre når du er ferdig.

#### Stilling og arbeidssted

##### Hvor jobber du?

Stilling	<input type="text" value="Transportører"/>
Du er her:	<a href="#">/Transportørselskaper/Helse Midt-Norge/Nord-Trøndelag/Åsen Taxi/</a>
Velg fra menyen	<input type="text" value="Ingen flere avdelinger"/>

Klikk på "Lagre" når du er ferdig

Stilling	Du er her:	Handling
----------	------------	----------

- Etter du har lagret, skal du trykke på "Gå til min startside". Du kan også slette det du nettopp har registrert hvis du oppdager at noe er feil.

### Stilling og arbeidssted

#### Hvor jobber du?

Stilling

Du er her: /

Velg fra menyen

Stilling	Du er her:	Handling
Transportører	/Transportørselskaper/Helse Midt-Norge/Nord-Trøndelag/Åsen Taxi/	<span>Hvis du oppdager at du har registrert stillingen feil, kan du slette stillingen og legge den til på nytt</span> <input type="button" value="Slett"/>

Etter du har lagret kan du trykke "Gå til min startside"

- Du må godkjenne brukervilkårene for å fullføre registreringen

### Fagpersoner

Min startside / Brukervilkår og avtaler / Brukervilkår

#### Brukervilkår

Brukervilkårene handler om hvordan Pasientreiser HF samler inn, behandler og bruker persondata fra registrering og deltakelse på våre e-læringskurs. Alle brukere må akseptere brukervilkårene før de kan benytte Pasientreisers e-læringskurs og læringsplattform.

Mer informasjon om hvordan dine personopplysninger behandles finner du i Pasientreiser HF sin personvernerklaring

**Bruk av informasjonskapsler/cookies**

Moodle benytter følgende informasjonskapsler:

MoodleSession brukes til å holde på sesjonen som lages når du logger inn i Moodle. Denne cookien utløper på en time, så sant du ikke har logget ut eller portaladministratoren har satt en kortere tid for inaktivitet i portalens innstillinger.

\_cfuid brukes til å huske hvilket brukernavn du logget inn med sist. Denne cookien lagres i ett år, så fremt du ikke tammer midlertidige internettilfller på din maskin før dette. Cookien inneholder ingen sensitiv informasjon.

Til toppen

- Innlogget side for helsepersonell. Klikk "Gå til kurset" for å gjennomføre kurset "Pasientreiser for transportører"

PASIENTREISER KURS

Oversikt

Alle  Sist åpnet Ekspondert

KURS - EKSTERNE KURS

**Pasientreiser for transportører**

Startdato: 11.01.20 Sluttdato: ikke satt

Innlogget side for transportører. Klikk på "Gå til kurset" for å gjennomføre kurset "Pasientreiser for transportører"

- Når kurset er gjennomført og bestått, vil du automatisk motta kursbevis som blir sendt til den registrerte e-posten din.